

Školáčik



Vydáva: ZŠ s MŠ Karola Rapoša, Pionierska 4, Brezno

Ročník: 5.

Číslo: 2.

Školský rok: 2009/2010

Cena: 0,30€



Úvodník

Ten čas ale letí. Je tu december a s ním aj najkrajší sviatok v roku - Vianoce. Tie neoslavujeme len počas troch dní, vianočný čas nás prenasleduje už niekoľko týždňov dopredu. Výklady obchodov sú plné vianočných ozdôb, obchodníci nás lákajú na znížené ceny tovarov. Zovšadiaľ sa ozývajú vianočné piesne a koledy, mobilní operátori sa pretekajú v originalite televíznych reklám (Ahoj Kikuš - už zľudovela). Niekedy akoby sme zabúdali, že Vianoce, nie sú len o darčekom, výzdobe, sú predovšetkým o pocite bezpečia, vnútornom pokoji a atmosfére. Aj naše články venujeme Vianociam, neváhajte a čítajte! A hlavne nezabúdajte, že Vianoce sú sviatkom radosti a pokoja...

Simči



Rozhovor s ...

výchovnou poradkyňou Mgr. A. Gálikovou

1. Všetci na škole v¹⁴⁻ajú ako pani učiteľ Dominik okrem učenia vy¹⁴⁻ajú funkciu výchovnej poradkyne. Čo je náplňou tejto práce?

Výchovný poradca sa stará o deti, ktoré majú výchovné problémy, poruchy učenia a tiež o žiakov, ktorí sa hlásia na stredné školy / deviataci, ôsmaci, ktorí majú záujem študovať na bilingválnych gymnáziách, žiaci, ktorí ukončili povinnú školskú dochádzku v ktoromkoľvek ročníku/.

2. S kým spolupracujete?

Spolupracujem predovšetkým s vedením školy, s pedagogicko-psychologickou poradňou, so strednými školami, o ktoré majú naši žiaci záujem a samozrejme s rodičmi našich žiakov.

3. Aké predmety učíte na škole, ktorý je váš najobľúbenejší?

Učím jazyky, konkrétne francúzštinu, ruštinu a angličtinu. Asi najradšej mám francúzsky jazyk, aj keď je veľmi náročný.

4. Blíži sa čas Vianoc. Ako a s kým ich budete tráviť?

Vianoce mám veľmi rada. Tak ako asi každý, budem ich tráviť so svojou rodinou, manželom, deťmi a nevestou. Ako sa na ne pripravujem? Upratujem, vyzdobujem dom, pečiem.

Ďakujeme za rozhovor

Simči, Lucia

Vianoce

Vianoce sú kresťanským sviatkom narodenia Ježiša Krista. V rímskokatolíckej cirkvi je druhým najhlavnejším sviatkom Sviatok Narodenia Pána alebo Prvý sviatok vianočný, ktorý sa podľa gregoriánskeho kalendára slávi 25. decembra. Od reformácie sa Vianoce začínajú sláviť už deň vopred, na Štedrý večer (24. decembra). Oslava narodenia Ježiša Krista sa takto rozkladá do o niečo dlhšieho času. Rímski katolíci sústredujú svoju oslavu najmä k času, keď odbije polnoc medzi 24. a 25. decembrom. Omša sa takto slávi priamo o polnoci, a preto sa nazýva polnočná omša.

Kresťania aj nekresťania slávia Vianoce vzájomným obdarovávaním sa. Tento zvyk je v protestantskom prostredí doložený od 16. storočia. V katolíckych rodinách sa darčeky naopak rozdávali na sviatok sv. Mikuláša. Medzi ďalšie vianočné zvyky a symboly patrí adventný veniec (1839), vyzdobený vianočný stromček (od 19. storočia). Mnohé krajiny majú ďalšie špecifické vianočné zvyky.

Vierka



Vianočný slovník

Zaujímá Vás, ako znejú slová súvisiace s vianočnými sviatkami v iných jazykoch?

Slovensky	Nemecky	Anglicky	Francúzsky	Rusky
Zima :	Winter	Winter	Hiver	Зима
Vianoce:	Weihnachten	Christmas	Noël	Рождественский
Sneh:	Schnee	Snow	Neige	Снег
Snehuliak:	Schneeman	Snowman	Homme di neige	Снеговик
Nový rok:	Neu Jahre	New Year	Nouvel An	Новый Год
Darčeky:	Geschenke.	Gifts	Cadeaux	Подарки

Vianočný lampáš



Gargy

Potrebujeme: silný lep, 1 priesvitný papier, farebné papiere, fixky, okrúhly podklad napr. krabička od karičky, nožnice, hrubú a tenkú šnúрку, guľatý vrchnák od krému.

1.krok: Na priesvitný papier nakreslíme vianočný motív napr. snehuliaka, vločky. Môžeme si obrázok nakresliť na farebný papier a nalepiť na priesvitný papier.

2.krok: V papieri na spodku si vystrihneme malý štvorček, aby sme tadiaľ mohli vložiť sviečku.

3.krok: Na guľatý podklad prilepíme vrchnák od krému - tam budeme vkladat' sviečku, aby sa nerozliala,

4.krok: Keď je všetko hotové, rovnomerne dookola prilepíme priesvitný papier, aby sa nám vrch nekrčil, zvyšný okrúhly vrchnák od karičky tiež prilepíme dovnútra na priesvitný papier (vrchnák).

5.krok: Dvnútra spravíme 2 dierky, aby sme tam mohli dať šnúрку.

6.krok: Lampáš sa hodí aj na iné ročné obdobia, ak na priesvitný papier nakreslíme iný motív.

Kika

Mikuláš

Sviatok sv. Mikuláša je obľúbený najmä deťmi, ktoré sú v tento deň obdarované sladkosťami a rôznymi drobnosťami. Zvykom je očistiť si topánky, dať ich večer do obloka a ráno si v nich nájsť milé prekvapenie.

Zvyky vzťahujúce sa ku dňu sv. Mikuláša (6. december) sa postupne vyvíjali až do podoby, ktorá sa zachovala dodnes.

Archaický pôvod má aj zvyk obchôdzky troch maskovaných mužov. Prvý z nich predstavoval kozu, ktorú viedol druhý muž obkrútený slamenými povrieslami. Tretí muž mal na chrbte pripevnenú figurínu ženy v nohaviciach, na ktorých boli prišité čižmy. Keď sa muž zatočil, ženská figurína čižmami „kopala“ okoloidúcich.

Neskôr sa na celom území Slovenska udomácnil zvyk **obchôdzky Mikuláša s anjelom a čertom**, ktorí rozdávali darčeky i „čertovské“ odmeny.

Miška a Veva



Osvienčim

Dňa 28.11.2009 sa žiaci 8. a 9. ročníka zúčastnili exkurzie do poľského Osvienčimu. Kým my ostatní sme sa v škole zabávali na Halloween-e, naši spolužiaci boli svedkami hrôz, ktoré nacisti počas druhej svetovej vojny páchali na židoch a rómov. Na exkurzii ich sprevádzala slovenská sprievodkyňa. Exkurziu zariadili pani učiteľky - Mgr. M. Lámerová a Mgr. L. Kubaliaková.

Zopár faktov o koncentračnom tábore Osvienčim:

- Prvý koncentračný tábor pre politicky nepohodlných Nemcov založili v marci 1933 v Dachau, iba dva mesiace po tom, ako sa Adolf Hitler stal ríšskym kancelárom. Tábor Osvienčim (po nemecky Auschwitz) založili na rozkaz druhého muža nacistického Nemecka, šéfa jednotiek SS i gestapa Heinricha Himmlera.
- V marci 1941 rozkázal Himmler vedľa kmeňového tábora postaviť druhý rozsiahlejší komplex, ktorý nazvali Osvienčim II - Birkenau, ten sa stal najväčším vyhladzovacím centrom európskych Židov.
- Od októbra 1942 do októbra 1944 do táborov v Osvienčime deportovali viac než 46-tisíc väzňov z Terezína. Obetami poslednej veľkej vlny deportácie do Osvienčimu sa stali od mája do júla 1944 maďarskí Židia. Po príchode transportu na rampu v Birkenau sa konala tzv. selekcia, pri ktorej dôstojníci rozhodovali o tom, koho vezmú na prácu (teda na „Vernichtung durch Arbeit“ - vyhladovanie prácou), a koho pošlú priamo do plynových komôr. Tie boli maskované ako sprchy, ktoré mali obete presvedčiť, že ide o dezinfekčné opatrenie pred prácou.
- Nápis „Arbeit macht frei!“ - práca oslobodzuje - nad hlavnou bránou osvienčimského kmeňového tábora, bol ukážkou nacistického cynizmu.
- Osvienčim sa stal symbolom bezprecedentného zločinu, kde bolo zmanených 1,5 milióna ľudských životov, prevažne Židov, ale i politických väzňov, vojnových zajatcov a Rómov.

Gargy

Silvester

Silvestrovské oslavy sú oslavy Nového roka, ktoré sa konajú v posledný deň roka Gregoriánskeho kalendára, 31. decembra na Silvestra.

V západných krajinách sa Silvester oslavuje v súvislosti s príchodom nového roka. V mnohých kultúrach sú na týchto oslavách populárne ohňostroje a iné formy hlučnej audiovizuálnej zábavy.



Mnohí z nás si na nový rok dávajú rôzne predsavzatia (budem lepší, budem sa viac učiť, prestanem fajčiť...). Tí s pevnou vôľou to dokážu a tí slabší čakajú na ďalší rok. Prostredníctvom tohto článku by som Vás chcela upozorniť na pyrotechniku, ktorá je počas tohto dňa veľmi populárna,

rešpektujte upozornenia, ne hazardujte, nehrajte sa na frajerov!

Šťastný Nový rok 2010!

Gargy

Silvestrovská anketa

Naším učiteľom a žiakom sme položili tieto tri otázky:

1. Aké zvyky máte na Silvestra?
2. Používate aj zábavnú pyrotechniku?
3. Koľko do nej investujete?

Vych. Anna Vlčková

1. V mojom zvyku je klasická večera a relax v papučiach pri TV .
2. Ja aj môj muž si nekupujeme pyrotechniku, ale naši chlapci áno.
3. Na pyrotechniku investujeme 10 €.

9.C Ondrej Furman

1. Ja a moji kamaráti chodíme na chatu
2. Áno
3. Okolo 33 €

P. uč. I. Nagyová

1. Na Silvestra dodržiavame všetky tradičné zvyky napr.: večeriame kapustnicu, zabíjame kapra atď'.... Po večeri ideme kuknúť na polnočný ohňostroj.
2. Áno používame, ale iba tú lacnejšiu a slabšiu.
3. Na pyrotechniku investujeme okolo 16 € .

P. uč. A. Pásztorová

1. Moje zvyky na Silvestra sú spoločná večera, spoločne strávený večer ,ktorý sa zakončuje šampanským.
2. Nie, neuznávam v žiadnom prípade nič, čo robí buchot a oheň. Bojím sa ,že raz to budú chcieť moje deti a ja budem pre nich zlá .

7.C Tina Kupcová

1. Oslavujem s kamošmi
2. Ja nie ale rodičia áno
3. Okolo 100 €

Čo sme zažili?

Halloween - Školská akcia spolupatričnosti

Dňa 28. októbra sa uskutočnil Halloween. Prvé dve hodiny si žiaci pripravovali v triedach strašidelné masky, plagáty, vyzdobovali si triedy. Počas tretej vyučovacej hodiny sa žiaci druhého stupňa stretli v telocvični, kde svoje práce prezentovali. Po ukončení prezentácie nasledovala diskotéka, kde sa žiaci spolu s učiteľmi zabávali. Celým programom nás sprevádzali žiaci 9.C Filip Nosko a Julo Szőke.

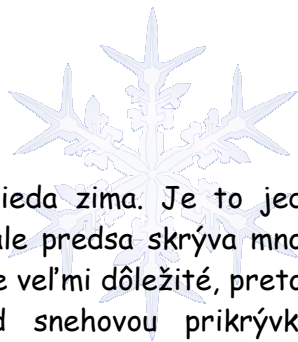


Otvorenie školskej knižnice

22. októbra bola na našej škole slávnostne otvorená školská knižnica. Za jej vedenie zodpovedá Mgr. A. Rybošová. Pre žiakov je otvorená dvakrát do týždňa, v pondelok a v stredu od 14:00 do 16:00. Žiaci 5. a 6. ročníka ju navštevujú aj počas vyučovacích hodín, v rámci predmetu Zaujímavé čítanie. Do knižnice sa doteraz zapísalo 163 žiakov - prevažne žiaci 1. stupňa. Knižnicu sme obohatili o mnohé novinky vďaka p. primátorovi Ing. J. Demianovi, ktorý prispel sumou 200 eur, vďaka pani riaditeľke (200 eur) a vďaka miestnej organizácii Matice slovenskej, ktorá do knižnice venovala približne 50 titulov.

Gargy

Zima



Pestrofarebnú jeseň každoročne vystrieda zima. Je to jedno z najneoblúbenejších ročných období, ale predsa skrýva mnoho tajomstiev. Pre prírodu je zimné obdobie veľmi dôležité, pretože pôda si potrebuje „pospať“ pod snehovou prikrývkou. Sťahovavé vtáky dávno odleteli do teplých krajín. Aj zvieratka v lese už majú dostatočné zásoby jedla a ukladajú sa na zimný spánok. Príroda sa odmlčala, chýba spev vtáčikov, bzukot múch a počuť len vrzganie snehu pod nohami. Mimochodom, aj sneh prináša potešenie pre milovníkov zimných športov. Deti oprášia svoje sane, lyžiari skontrolujú výstroj a hor sa brázdiť zasnežené svahy našich hôr. Dlhé zimné večery poskytujú priestor na rozhovory v kruhu svojich blízkych, či na posedenie pri praskajúcom kozube. Pri prechádzke mestom na nás dýcha predvianočná atmosféra. Je to znak toho, že tieto najkrajšie sviatky roka sú už za dverami.

Choroby a prevencie

Nedostatok slniečka v zimnom období je pre nás výstrahou, aby sme sa o seba viac starali. Naša imunita je oslabená a tak sa stávame náchylnejšími na infekcie. Najčastejšie nás postihuje chrípka, kašeľ či nádcha. Sú to vírusové ochorenia, ktoré sa prenášajú z osoby na osobu kvapôčkovou infekciou, ale aj rukami. Infekcii však možno predchádzať. Dôležitý je zvýšený príjem vitamínov a dodržiavanie hygienických zásad. Neliečená chrípka môže spustiť ďalší rad ochorení. Medzi ne patria rôzne zápal. Zlé oblečenie či podceňovanie zimy sa odzrkadlí sa našich prieduškách a pľúcach. A pritom sa stačí len lepšie obliecť. Tým predídeme nepríjemnej liečbe často spájanej s kopou vedľajších účinkov.

Simči a Penzo

Gymnastika

O pohár mesta Brezna Slovenský pohár "C" pre mladšie, staršie žiacky a juniorky

Všeobecné ustanovenia:

Usporiadateľ: Z poverenia SGF: Gymnastický klub, Brezno

Dátum: **28. november 2009**

Miesto: telocvičňa ZŠ s MŠ K. Rapoša, Pionierska 4, Brezno

Zodpovení: PaedDr. Danka Jarabová

Tajomník: Mgr. Danuša Kováčiková

Hl. rozhodca: Mgr. Milan Supek

Delegát SGF: Martin Gorel

Hlásateľ: Mgr. Michal Oráč

Ved. poct. komisie: M. Duricová



Technické ustanovenia:

Preteká sa podľa platných pravidiel FIG, požiadaviek sekcie GpV a smerníc tohto rozpisu

Štartujú: ml. žiačky 1999 - 2002

st. žiačky: 1996 - 1998

juniorky: 1994 - 1995

Podmienky účasti: Platný **registračný preukaz SGF**,

lekárska prehliadka nie staršia ako 1 rok.


Naše gymnastky boli v súťaži veľmi úspešné, o víťazkách budeme informovať v ďalšom čísle.

Miška

Kuchárske okienko

Vianočné medovníčky

potrebujeme: 500 g hladkej múky
125 g masla
190 g práškového cukru
3 lyžice medu
2 vajcia
1 lyžička mletej škorice
1 lyžička sody bikarbony
4 roztlčené klinčeky



postup: Všetko spolu premiešame, zmiesime jemnú cesto a vyvalkáme na hrúbku 1 cm. Vykrajujeme formičkami a ukladáme na plech vystlatý papierom na pečenie. Dva razy potrieme vajčkom, po natretí hneď zdobíme napr. orechami, mandľami, hrozienkami. Pečieme vo vyhriatej rúre pri teplote 170 až 200 stupňov C. Pečieme až kým medovníčky nebudú hnedé. Kto chce už iba dozdobyť polevou.

Viete kde sa môžete dozvedieť viac o našej škole?

Na našej stránke <http://zsp4.edupage.org>


Najnovšia novinka je asi rozvrh na mobil, obsahuje aj mená žiakov, učiteľov.

Môžete si ho stiahnuť doma alebo u pána učiteľa Handlovského.

Ak sa chcete o živote našej školy dozvedieť viac, kliknite na našu školskú stránku..

Gabča

Zabavme sa



S
U
D
O
K
U

	6	2	8	7	
4					2
	2	3	9	6	
7	5	8	1	9	
1				3	
5	9	3	2	6	
	5	8	4	7	
6					9
2	6	7	1		

Dominik

Zasmejme sa



Mladý komár hovorí matke:

- Mami, chcem ísť dnes do opery. Pust' ma.
- V žiadnom prípade.
- Ale ja chcem! Ináč ujdem z domu!
- No dobre, ty nešťastník, len ťa prosím, dávaj si strašný pozor pri potlesku!

Vieš prečo si blondína dáva botasky do klietky? Preto, lebo je na nich nakreslená puma.

Učiteľka v škole hovorí Dežkovi:

Učiteľka: Dežko, skloňuj slovo chlieb!

Dežko: Kto? čo? Chlieb!

S kým? S čím? So salámou!

Komu? Čomu? Mne!

Kedy vymení blondína vodu rybám v akváriu?

Počká, pokiaľ ju všetku nevypijú!

Janko sa na Vianoce pýta otca:

- Oco vieš, ktorý vlak najviac mešká? No predsa ten, čo si mi sľúbil minulé Vianoce.

Viete, aké je smutné pokračovanie pesničky Rol'ničky?

- Detičky, detičky, kde je Mikuláš?
- Zadržol sa lyžičkou, keď jedol guláš.

Dominik

Omal'ovanka



Krásne Vianoce a šťastný Nový rok 2010 Vám praje Vaša redakcia.

Redakčná rada

Šéfredaktor: Mgr. Veronika Giertlová

Pracovný tím: Gabika Gašperíková, Gabika Mat'uchová, Ľudka Pančíková,, Ad'a Pôbišová, Simonka Cerovská, Miška Ďuricová, Kristínka Švantnerová, Veronika Kamenská, Dominik Pružina, Vierka Bábel'ová